


Согласовано:
Начальник Управления образования


А.А. Барабас
(подпись) (Ф.И.О.)
" 22 " 02 2015 г.

ОТЧЕТ № 01 от 15 февраля 2015 г.
о результатах деятельности муниципального бюджетного учреждения и об использовании
закрепленного за ним муниципального имущества

Муниципальное бюджетное общеобразовательное учреждение "Лицей №23
(полное наименование муниципального бюджетного учреждения)
и об использовании закрепленного за ним муниципального имущества
за 2012 отчетный год

Раздел 1. Общие сведения об учреждении

1.1	Полное официальное наименование учреждения	Муниципальное бюджетное общеобразовательное учреждение "Лицей №23"
1.2	Сокращенное наименование учреждения	МБОУ «Лицей №23»
1.3	Дата государственной регистрации	11.09.1998г.
1.4	ОГРН	1027401185239
1.5	ИНН/КПП	7422023094/742201001
1.6	Регистрирующий орган	Инспекция Федеральной налоговой службы по г.Озерску Челябинской области
1.7	Код по ОКПО	49116493
1.8	Код по ОКВЭД	80.21.2
1.9	Основные виды деятельности	Среднее (полное) общее образование
1.10	Иные виды деятельности, не являющиеся основными	Дополнительные образовательные услуги
1.11	Перечень услуг (работ), которые оказываются потребителям за плату, в случаях, предусмотренных нормативными правовыми (правовыми) актами с указанием потребителей указанных услуг (работ)	а) обучение по дополнительным образовательным программам и альтернативным учебно-методическим комплексам, преподавание спецкурсов и циклов дисциплин, проведение практических занятий, углубленное изучение отдельных предметов, преподавание спецкурсов и циклов дисциплин (за пределами государственных образовательных стандартов и лицензии Учреждения); б) изучение второго иностранного языка; в) дополнительное образование, включая кружки, секции, клубы, коллективы; г) профессиональную подготовку обучающихся при наличии соответствующей лицензии; д) индивидуальная и групповая работа с учащимися; е) организация олимпиад, конкурсов, игр и других мероприятий, в том числе и по договорам с другими организациями; ж) проведение психологических, социологических, профориентационных, интеллектуальных тестов; з) обучение на компьютерных курсах; и) организация курсов «Будущий первоклассник» и подготовка к поступлению в вузы.

1.12	Перечень разрешительных документов (с указанием номеров, даты выдачи и срока действия), на основании которых учреждение осуществляет деятельность	Свидетельство о государственной аккредитации № 83 от 25.11.2009г Лицензией на право образовательной деятельности. Ведомственная принадлежность: Министерство образования и науки РФ № 2723 от 22.03.2012г
1.13	Юридический адрес	456780; Челябинская обл.; -; г. Озерск; -; Блюхера; 1а;
1.14	Телефон (факс)	8(35130)29245
1.15	Адрес электронной почты	Sch23-ozersk@mail.ru
1.16	Учредитель	Озерский городской округ Челябинской области
1.17	Должность и Ф.И.О. руководителя учреждения	Директор Лукьянова Е.А.

Код стр.	Наименование показателя	На 1 января 2012 г.	На 31 декабря 2012 г.
1.18	Количество штатных единиц учреждения, в т.ч. количественный состав и квалификация сотрудников учреждения	126	126
		100%	100%
	Причины, приведшие к изменению количества штатных на конец отчетного периода:		
1.19	Средняя заработная плата сотрудников учреждения (тыс. руб.), в том числе	20	29
	Административно-управленческий персонал	30	30
	Педагогический персонал	25	34
	Прочий персонал	9	11

Примечание к п.1.18:приводятся показатели требований к квалификации сотрудников учреждения согласно требованиям к квалификации персонала, предусмотренным муниципальным заданием.
При отсутствии данного требования в муниципальном задании приводятся следующие показатели:
- доля сотрудников с высшим профессиональным образованием, соответствующим выполнению трудовой функции в рамках основных видов деятельности учреждения, от общего количества сотрудников учреждения (%);
- доля сотрудников, подлежащих прохождению повышения квалификации, от общего количества сотрудников учреждения (%): в графе 3 - плановый показатель, в графе 4 - фактически достигнутый показатель;
- причины, заполняются в случае изменения на конец периода штатной численности работников.

Раздел 2. Результат деятельности учреждения

Код стр.	Наименование показателя	На 01 января 2013 г. (отчетный год)	На 01 января 2012 г. (предыдущий отчетному году)	Изменение (в %)
2.1	Балансовая стоимость основных средств (руб.коп)	26999474,46	26133717,71	3%

2.2	Балансовая стоимость нематериальных активов (руб.коп)	0	0	0
2.3	Балансовая стоимость материальных запасов (руб.коп)	385828,05	464882,06	-17%
2.4	Балансовая стоимость капитальных вложений в основные средства (руб.коп)	0	0	0
2.5	Сумма выявленных недостатков и хищений материальных ценностей, денежных средств (руб.коп)	0	0	0
2.6	Дебиторская задолженность в разрезе поступлений, предусмотренных планом финансово-хозяйственной деятельности (руб.коп)	0	24000,00 (ООО Авуар - разработка энергопаспорта)	-100%
2.7	Просроченная дебиторская задолженность (руб.коп)	0	0	0
	в т.ч.нереальная к взысканию (руб.коп)	0	0	0
2.8	Причины образования просроченной дебиторской задолженности, а также дебиторской задолженности, нереальной к взысканию	нет		
2.9	Кредиторская задолженность в разрезе выплат, предусмотренных планом финансово-хозяйственной деятельности (руб.коп)	1500,00 (Селезнева Н.М. – ТО копировальной техники)	1. 42162,10 (МП КШП услуги организации питания) 2. 1400,00(ООО Астра – интернет) 3. 1865,30(ФГПУ Маяк – услуги связи) 4. 800,00(МУП Иртяш – радиоточки) 5. 229,32 (МП УАТ вывоз мусора)	-96%
2.10	Просроченная кредиторская задолженность (руб.коп)	0	0	0
2.11	Причины образования просроченной кредиторской задолженности	нет		
2.12	Общая сумма доходов, полученных учреждением от оказания платных услуг (выполнения работ) (в руб.коп), в т.ч.	442030,65	551400	-19,8%

Код стр.	Наименование показателя	План	Факт	Причины отклонений
2.13	Сведения об исполнении муниципального задания на оказание муниципальных услуг (выполнение работ)			
	1. Укомплектованность образовательных учреждений педагогическими кадрами соответствующей квалификации	100%	100%	

2. Сохранность классов со средней наполняемостью (в параллели и в целом по учреждению) в течение всего учебного года (25 человек)	100%	100%	
3. Наличие несчастных случаев, произошедшими с обучающимися во время образовательного процесса	0	0	
4. Абсолютная успеваемость (по итогам года) (в целом по лицу)	100%	99,67%	
5. Качество образования выпускников (9,11 классов), прошедших государственную (итоговую) аттестацию и получивших документ об образовании государственного образца	100%	100%	
6. Качество образования выпускников, получивших на ЕГЭ баллы не ниже установленной минимальной границы	100%	100%	
7. Наличие сформированной воспитательной системы	да	да	
8. Охват учащихся горячим питанием	82%	82,32%	
9. Уровень выполнения показателя соответствия современным требованиям, предъявляемым к условиям образовательного процесса	100%	100%	
10. Доля X-XI(XII)классников, обучающихся в профильных классах (группах)	100%	100%	
11. Количество жалоб на качество предоставленной услуги	0	1	
12. Наличие нарушений, выявленных контролирующими органами (замечаний по результатам инспектирования)	0	0	
13. Наличие программы развития на 5 лет	да	да	
14. Количество уроков пропущенных обучающимися по болезни за учебный год (в среднем на одного человека)	30	24	
15. Доля дополнительных источников финансирования (дополнительных образовательных услуг) в общем объеме финансирования	5%	1%	
16. Положительная динамика снижения потребления по всем видам топливно-энергетических ресурсов	да	да	
17. Предоставление достоверной отчетности в указанные сроки	да	да	
18. Наличие органа управления, реализующего государственный общественный характер управления	да	да	
19. Доля педагогических работников, имеющих высшую квалификационную категорию	60%	61%	

	20. Доля педагогических работников, имеющих первую квалификационную категорию и подтверждение соответствия занимаемой должности	25%	31%	
	21. Доля педагогических работников в возрасте до 30 лет	20%	3,7%	
	22. Доля учебных кабинетов, оснащенных автоматизированными рабочими местами учителя	100%	100%	
	23. Оснащенность кабинетов физики, химии, биологии, географии, истории в соответствии с установленным перечнем учебного оборудования	90%	100%	
	24. Количество педагогических работников, прошедших обязательные курсы повышения квалификации (1 раз в 5 лет) от общего числа педагогов, подлежащих курсовой подготовке в календарном году	100%	100%	
	25. Количество обучающихся 9-11 классов общеобразовательных учреждений – участников региональных олимпиад школьников по общеобразовательным предметам от общего количества обучающихся 9-11 классов	10%	17,35%	
	26. Доля школьников, обучающихся по ФГОС (начальное образование)	72%	75,15%	
	27. Уровень среднемесячной заработной платы учителей образовательного учреждения в текущем году	29390,84	36130,06 руб.	
	28. Образовательная деятельность аккредитована и лицензирована	да	да	
	29. Эффективность расходования бюджетных средств (оценка исполнения по расходам на основе форм годовой отчетности)	100	100%	

Примечание: в графе «план» указываются плановые показатели, установленные в муниципальном задании на соответствующий период ;
в графе «факт» указываются фактически достигнутые показатели, установленные муниципальным заданием

Код стр.	Наименование показателя	На 1 января 2012 г.	На 1 апреля 2012 г.	На 1 октября 2012 г.
2.14	Цены (тарифы) на платные услуги (работы), оказываемые (выполняемые) потребителям (в динамике в течение отчетного периода) (руб.коп.)	5000,00	5000,00	5000,00

Код стр.	Наименование показателя	Количество потребителей
----------	-------------------------	-------------------------

2.15	Общее количество потребителей, воспользовавшихся услугами (работами) учреждения (в том числе платными для потребителей услугами (работами))	По муниципальному заданию: 767
		Платные услуги: 67

2.16	Количество заявлений, жалоб потребителей и принятые по результатам их рассмотрения меры	0
------	---	---

Код стр.	Наименование показателя	План	Факт
2.17	Всего сумма кассовых и плановых поступлений (с учетом возвратов) в разрезе поступлений, предусмотренных планом финансово-хозяйственной деятельности (руб.коп) из них:	36570519,42	36570519,42
2.17.1	Субсидии на выполнение муниципального задания	33 241 051,20	33 241 051,20
2.17.2	Субсидии на иные цели	2 887 437,57	2 887 437,57
2.17.3	Бюджетные инвестиции	0	0
2.17.4	Поступления от оказания учреждением услуг (выполнения работ, относящихся в соответствии с уставом учреждения (положением подразделения) к его основным видам деятельности, предоставление которых для физических и юридических лиц осуществляется на платной основе	332500,00	332500,00
2.17.5	Поступления от иной приносящей доход деятельности	109530,65	109530,65
2.18	Всего сумма кассовых и плановых выплат (с учетом восстановленных кассовых выплат) в разрезе выплат, предусмотренных планом финансово-хозяйственной деятельности (руб.коп)	36570519,42	36493439,57
2.18.1	Оплата труда (КОСГУ 211)	22236909,59	22183841,26
2.18.2	Начисления на оплату труда (КОСГУ 213)	6627408,68	6614039,30
2.18.3	Услуги связи (КОСГУ 221)	139375,02	139375,02
2.18.4	Транспортные услуги (КОСГУ 222)	35164,88	35164,88
2.18.5	Коммунальные услуги (КОСГУ 223)	1591921,66	1582779,52
2.18.6	Арендная плата за пользование имуществом (КОСГУ 224)	0	0
2.18.7	Работы, услуги по содержанию имущества (КОСГУ 225)	3414815,00	3413315,00
2.18.8	Прочие работы, услуги (КОСГУ 226)	566200,36	566200,36
2.18.9	Прочие выплаты (КОСГУ 212)	78722,78	78722,78
2.18.10	Приобретение основных средств (КОСГУ 310)	1286710,00	1286710,00
2.18.11	Приобретение нематериальных активов (КОСГУ 320)	0	0
2.18.12	Приобретение материальных запасов (КОСГУ 340)	451810,54	451810,54
2.18.13	Прочие расходы (КОСГУ 290)	141480,91	141480,91

Раздел 3. Отчет об использовании муниципального имущества, закрепленного за учреждением


Код стр.	Наименование показателя	На 1 января 2012 г.	На 31 декабря 2012 г.
3.1	Общая балансовая (остаточная) стоимость недвижимого имущества, находящегося у учреждения на праве оперативного управления (руб.коп)	Балансовая: 15098282,55 Остаточная: 315277,10	Балансовая: 15098282,55 Остаточная: 310888,10
3.2	Общая балансовая (остаточная) стоимость недвижимого имущества, находящегося у учреждения на праве оперативного управления, и переданного в аренду (руб.коп)	Балансовая: 3330105,30 Остаточная:	Балансовая: 3330105,30 Остаточная:
3.3	Общая балансовая (остаточная) стоимость недвижимого имущества, находящегося у учреждения на праве оперативного управления, и переданного в безвозмездное пользование (руб.коп)	Балансовая: 0 Остаточная: 0	Балансовая: 0 Остаточная: 0
3.4	Общая балансовая (остаточная) стоимость движимого имущества, находящегося у учреждения на праве оперативного управления (руб.коп)	Балансовая: 11035435,16 Остаточная: 2412494,40	Балансовая: 11901191,91 Остаточная: 2382685,46
3.5	Общая балансовая (остаточная) стоимость движимого имущества, находящегося у учреждения на праве оперативного управления, и переданного в аренду (руб.коп)	Балансовая: 0 Остаточная: 0	Балансовая: 0 Остаточная: 0
3.6	Общая балансовая (остаточная) стоимость движимого имущества, находящегося у учреждения на праве оперативного управления, и переданного в безвозмездное пользование (руб.коп)	Балансовая: 0 Остаточная: 0	Балансовая: 0 Остаточная: 0
3.7	Общая площадь объектов недвижимого имущества, находящегося у учреждения на праве оперативного управления (кв.2)	6573,10	6573,10
3.8	Общая площадь объектов недвижимого имущества, находящегося у учреждения на праве оперативного управления, и переданного в аренду (кв.2)	266,9	266,9
3.9	Общая площадь объектов недвижимого имущества, находящегося у учреждения на праве оперативного управления, и переданного в безвозмездное пользование (кв.2)	0	0

3.10	Количество объектов недвижимого имущества, находящегося у учреждения на праве оперативного управления (ед.)	9	9
3.11	Объем средств, полученных в отчетном году от распоряжения в установленном порядке имуществом, находящимся у учреждения на праве оперативного управления (руб.коп.)	97560,00	109530,65

Дополнительные сведения об имуществе учреждения:

Код стр.	Наименование показателя	На 1 января 2012 г.	На 31 декабря 2012 г.
4.1	Общая балансовая (остаточная) стоимость недвижимого имущества, приобретенного учреждением в отчетном финансовом году за счет средств, выделенных учредителем на указанные цели (руб.коп)	Балансовая: 0 Остаточная: 0	Балансовая: 0 Остаточная: 0
4.2	Общая балансовая (остаточная) стоимость недвижимого имущества, приобретенного учреждением в отчетном финансовом году за счет доходов, полученных от платных услуг и иной приносящей доход деятельности (руб.коп)	Балансовая: 0 Остаточная: 0	Балансовая: 0 Остаточная: 0
4.3	Общая балансовая и остаточная стоимость особо ценного движимого имущества, находящегося у учреждения на праве оперативного управления (руб.коп)	Балансовая: 10970164,16 Остаточная: 2412494,40	Балансовая: 11901191,91 Остаточная: 2382685,46

Руководитель учреждения



Е.А. Лукьянова

(подпись)

(Ф.И.О.)

Главный бухгалтер учреждения



В.А. Комендровская

(подпись)










(Ф.И.О.)

"15" февраля 2013 г.

Примечание: отчет представляется в 4-х экземплярах

**Лист согласования к Отчету № 01 от 15.02.2013 о результатах
деятельности муниципального бюджетного учреждения и об использовании
закрепленного за ним муниципального имущества**

Муниципальное бюджетное общеобразовательное учреждение "Лицей №23
(полное наименование муниципального бюджетного учреждения)
и об использовании закрепленного за ним муниципального имущества
за 2012 отчетный год

№ раздела	Код строки	Ф.И.О. ответственного специалиста за согласование	Подпись	Дата
Раздел №1	1.1-1.17	Теплыгина А.Б.		15.02.13
	1.18-1.19	Набродова Н.Е.		15.02.2013
Раздел №2	2.1-2.12	Кулагина А.М.		15.02.2013
	2.13-2.16	Теплыгина А.Б.,Гринева Т.А.		15.02.13
	2.17-2.18	Кулагина А.М.		28.02.13
Раздел №3	3.1-3.6	Кулагина А.М.		28.02.13
	3.7-3.10	Теплыгина А.Б.,Гринева Т.А.,Пужалин		15.02.13
	3.11	Кулагина А.М.		15.02.2013
Дополнительная информация	4.1-4.3	Кулагина А.М.		15.02.2013